



**РАБОЧАЯ ТЕТРАДЬ №3
ПО ОБУЧЕНИЮ ГРАМОТЕ**

6-7 лет

(сборник заданий и упражнений)

Буква Д,д

● Что ты видишь на рисунках? Назови первый звук в каждом из этих слов.

Покажи букву Д в словах. Какие буквы ты уже знаешь?

Дд



дракон



дятел



дерево



дом

дуб

дыни



● Прочитай слоги.

Д	А	Д	У	Д	Ы
→	→	→	→	→	→
Д	И	Д	О	А	Д
→	→	→	→	→	→
У	Д	И	Д	О	Д
→	→	→	→	→	→

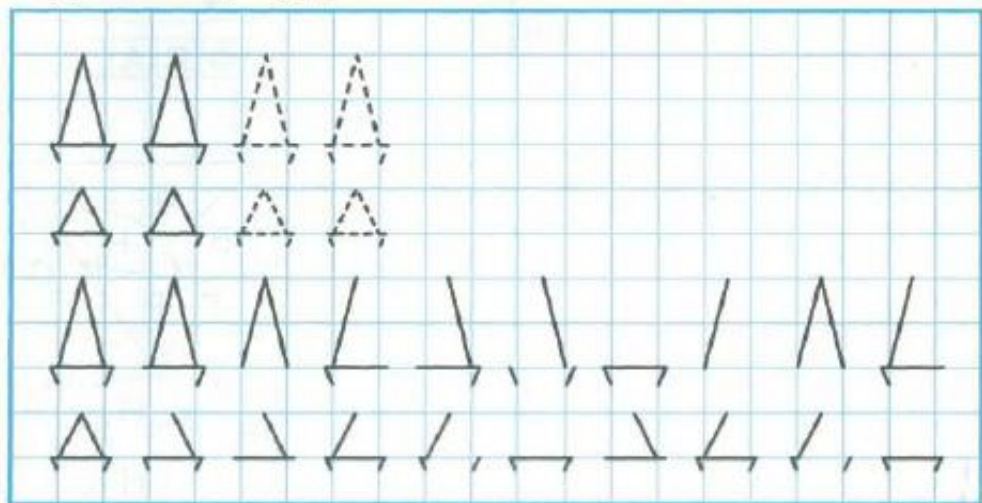
● Прочитай слова.

год	мо-да	дли-на	Ди-а-на
дом	во-да	до-ли-на	Да-ни-ла
код	ды-ра	дуп-ло	Ли-да
дым	да-ма	о-дин	Ди-ма
дно	дра-ма	ра-ды	Да-ри-на
друг	дро-фа	ру-да	Ро-ди-он

Прочитай предложения.

Около дома Данилы два мака и один пион.
Иди, Дина, в дом. Дома подарок.
Дорога к дому. Вокруг вода.
Куда рыбаки? На пруд.
Дима дал нам дыни.

Допиши букву Д.



Закрась части мозаики с буквой Д.



Прочитай с выражением.

Вот до-мик Ли-ды.

У до-ма сад.

В са-ду рас-тут
сли-вы, ма-ли-на
и смо-ро-ди-на.

Ли-да хо-ро-ший
са-до-вод.

Кро-ко-дил у-дил
на пру-ду. Он

у-дил и ду-мал:

— Ку-да у-плы-ли

Запомни букву.



Раскрась букву.



Прочитай слова.

дуб бу-сы бук-ва
брат краб хо-бот
бант шу-ба боб-ры

Прочитай буквы.

Г з й Б л б В Д
у О в б Д л Б г

Прочитай плавно.

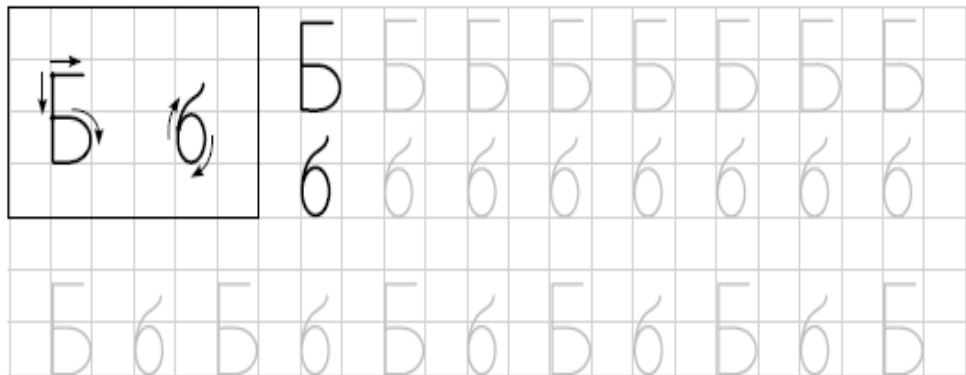
аб об уб иб
бо бу бы би

Читай слоги в строчках медленно, плавно.

рыб боб наб бок
буб бил бас бук
бра бни бму бша

ба-нан бо-тин-ки
бан-тик а-бри-кос
коб-ра ра-бо-та
бан-ка ба-ран-ка
бли-ны го-лу-би
гри-бок доб-рый
Бо-рис ку-би-ки
бар-сук ба-ра-бан

■ Научись писать заглавную и строчную буквы Б.



блины

--	--	--	--	--



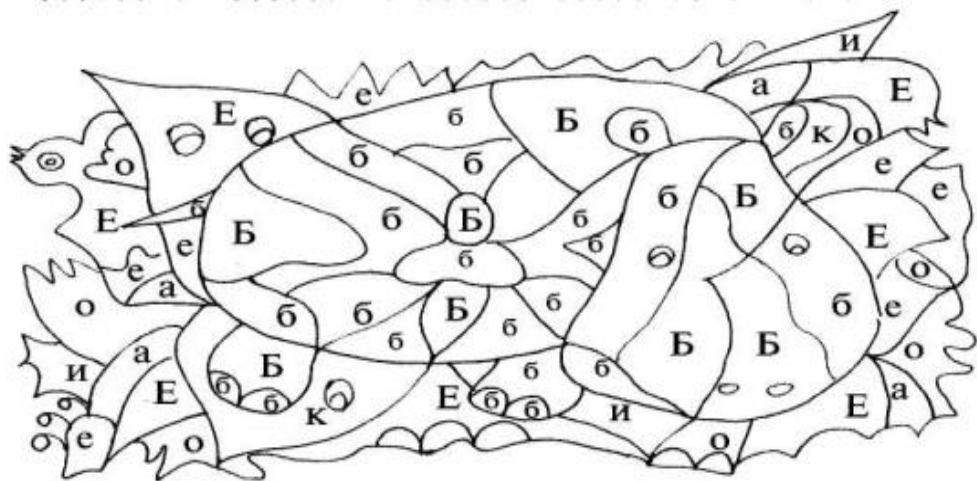
бананы

--	--	--	--	--



бобы

--	--	--	--



Прочитай с выражением.

Ди-ма и Ти-ма
хо-ди-ли за гри-
ба-ми. На-бра-ли
бо-ро-ви-ков и
по-до-си-но-ви-ков.
При-шли гриб-ни-ки
до-мой.

— Ба-буш-ка, мы
на-бра-ли мно-го
гри-бов. Сва-ри
нам из них гриб-
ной суп!

Буквы Б, б. Звуки [б], [б']

● Что ты видишь на рисунках? Назови первый звук в каждом из этих слов.

Бб

Покажи букву Б в словах. Какие буквы ты уже знаешь?




бабочка



белка



бусы



● Прочитай слоги.

Б → А
Б → И
У → Б

Б → У
Б → О
И → Б

Б → Ы
А → Б
О → Б

лоб

бобр

ба-о-баб

бал

блин

ба-ра-бан

бор

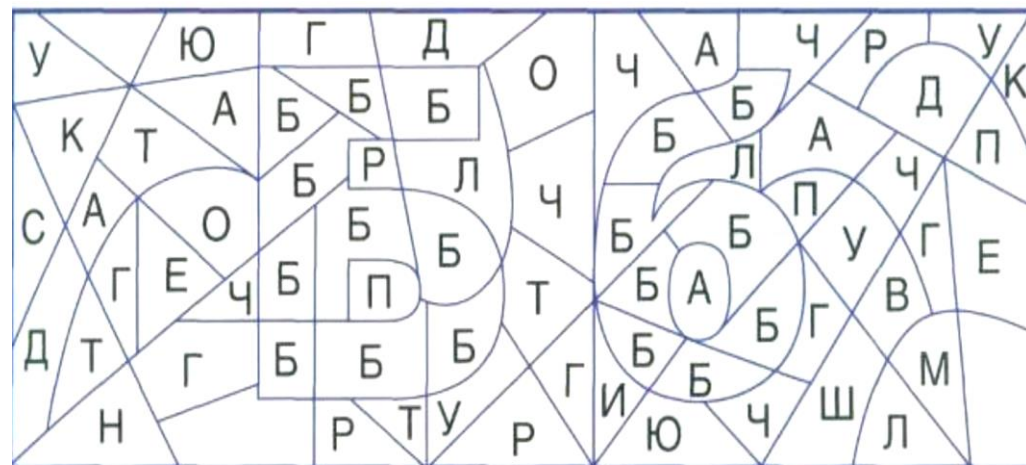
бо-бы

ба-на-ны

ры-ба

бли-ны

бы-ли-ны



Ба-буш-ка сва-ри-
ла суп.

У Ма-ши скрип-ка.
А у Бо-ри-са
ба-ра-бан. Бо-рис
бил в ба-ра-бан:
бум-бум-бум!

У пло-ти-ны
боб-ры. О-ни по-
стро-и-ли хат-ку.
Хо-ро-ший до-мик.



• Впиши пропущенный слог и прочти слово.




□ □ Н А Н



□ □ Т О Н



□ □ Р О Н А



□ □ Р О Т А




□ □ М А К



□ □ З О Н



□ □ Р О Г А



□ □ М И Н О



□ □ Л И Н А



□ □ Ш И Н А

Буквы Ж, ж. Звук [ж]

● Что ты видишь на рисунках? Назови первый звук в каждом из этих слов.

Покажи букву Ж в словах. Какие буквы ты уже знаешь?



жонглёр



журавль



жук

● Прочитай слоги.

Ж → А

Ж → О

И → Ж

Ж → У

А → Ж

О → Ж

Ж → И

У → Ж

Ы → Ж

● Прочитай слова.

уж	жа-ба	нож-ка	пи-жа-ма
жук	жа-ло	жур-нал	ко-жу-ра
нож	ко-жа	жи-раф	по-жар
жар	лу-жи	лож-ка	пру-жи-на
жир	жи-жа	жар-ко	жмур-ки

● Прочитай рассказ.

У Жо-ры и Жан-ны иг-ра в жмур-ки. Жо-ра во-дит.

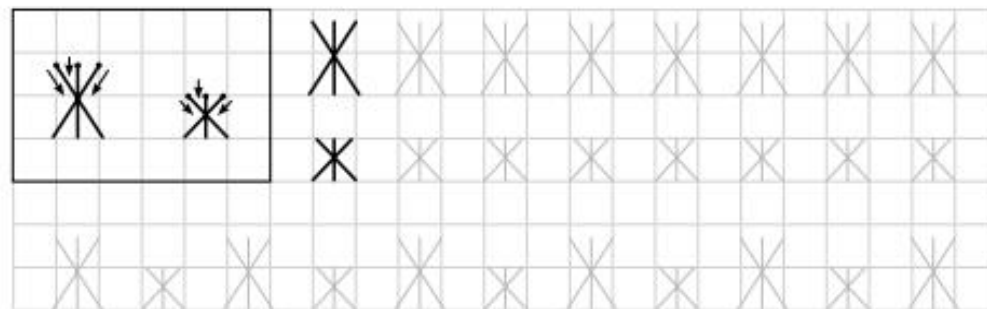
— Ты тут, Жан-на?

— По-дож-ди, тут лу-жа, — го-во-рит Жан-на.



Покажи, где в предложениях заглавная буква Ж. А где строчная?

● Научись писать заглавную и строчную буквы Ж.



Буква Ж обозначает только согласный твёрдый звук [ж]. Этот звук трудно произносится, не поётся. Звук [ж] — звонкий согласный.

- Рассмотрите схемы слов. Прочитайте слова, повторите их.
Раскрасьте схемы слов: гласные звуки – красным карандашом, мягкие согласные – зелёным, твёрдые согласные – синим.




жуки



жаба



лужи



- Прочитай предложения.

У Вари жил жук Жак.

Нина, Марина и Инна – подружки.

Жаба жила в пруду и громко квакала.

- Прочитай рассказы.

У дома парк. Там Жора. У Жоры лыжи. Вот горка. В гору идти трудно.

Жук упал, ножки дрожат. Жук жужжит: жу-жу-жу. Жалко жука.



Обратите внимание ребёнка на то, что звук [ж] всегда только твёрдый.

- Прочитай с выражением.

У О-ли пи-ро-жок
с ка-пус-той. А у
Та-ни пи-ро-жок с
гри-ба-ми. Вкус-ны
пи-рож-ки!

И-дут дож-ди.

Кру-гом лу-жи.

Дру-жок дро-жит у
буд-ки. Хо-лод-но!

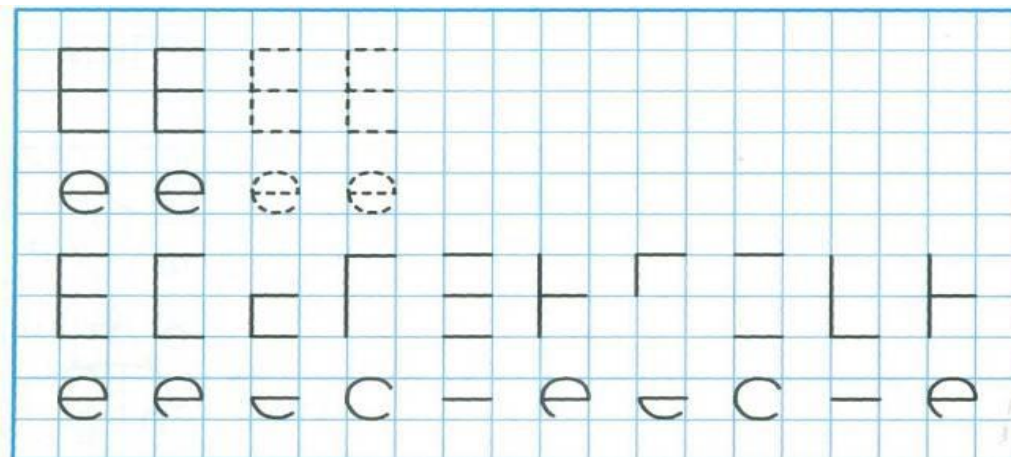
Ско-ро зи-ма!

До-мой, Дру-жок!

Запомни букву.



Раскрась букву.



Прочитай буквы.

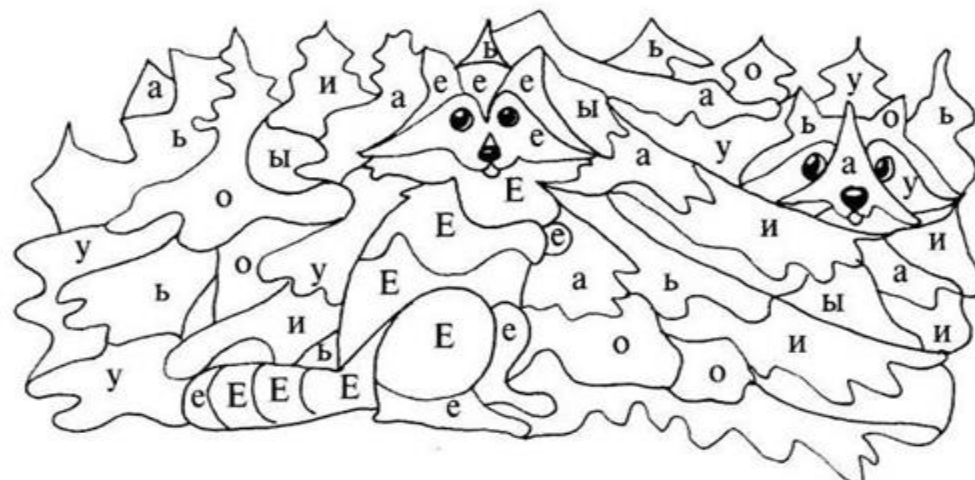
Ж й е Р л Е е г
о в Е ж д У з м

Прочитай плавно.

ме се ре ле
не ке те пе
ге ве де бе

Читай слоги в строчках медленно, плавно.

реп бел лет рек
где гер нет бек



Прочитай слова.

кекс ла-ет сте-ны
е-ли пе-ро вет-ка
лев текст ве-тер
лес де-ти вес-на

Буквы Е, е

- Что ты видишь на рисунках? Покажи букву Е в словах. Какие буквы ты уже знаешь?

Ее



енот



ежевика



еда

- Прочитай слоги.

М → Е
Р → Е
Е → Р

Л → Е
П → Е
Е → М

Н → Е
В → Е
Е → Л

- Прочитай слова.


бег	се-но	бу-кет	ве-ер
век	вет-ка	би-лет	де-ре-во
дед	ве-сы	е-нот	ва-лен-ки
лев	бел-ка	вес-на	же-ле-зо
мел	ке-ды	жел-ток	ве-ре-те-но
же-ле	бе-да	бе-ге-мот	ве-ло-си-пед

- Прочитай рассказ.

Ма-га-зин.

У Све-ты и Е-ле-ны иг-ра в ма-га-зин. У Све-ты ги-ри, ве-сы и кас-са. Е-ле-на по-ку-па-ет у Све-ты мо-ло-ко, сме-та-ну, ке-фир и мо-ро-же-но-е.


- Вот оп-ла-та.
- Вот ва-ши по-куп-ки и па-кет.
- Спа-си-бо!



Покажи, где в предложениях заглавная буква Е. А где строчная?

- Научись писать заглавную и строчную буквы Е.





букет

ветер

поездка

--	--	--	--

--	--	--	--	--

--	--	--	--	--	--	--	--

- Составь слова из двух слогов. Соедини подходящие слоги линией. Придумай предложение с каждым словом.

ЛИ

ДО

СА

МИК

ИГ

ГРУ

ЛА

ША

ЧА

ША

СЫ

РЫ

БЕЛ

КА

Напиши слова.

О-на дер-жит в лап-ках о-ре-шек. Бел-ка их со-би-ра-ет в ле-су.

О-на за-па-са-ет о-ре-хи на зи-му.

Вез-де ле-жит снег. Сос-ны в бе-лых шу-бах.

Де-ти ра-ды зи-ме.

О-ни сле-пи-ли сне-го-ви-ка.

Запомни букву.



Раскрась букву.



Прочитай слова.

ель соль о-лень
лось боль гу-лять
ось пыль о-сень
тень сеть оль-ха

Прочитай буквы.

Ж й ь Р л ь г В
ь Д о в К м ь ш

Прочитай плавно.


Мь сь рь ль
Нь Кь ть пь

Читай слоги в строчках медленно, плавно.

ИМЬ Ось ырь аль
еть унь ель ать
уль усь ешь ань

си-рень ка-тать
ка-пель ле-бедь
ка-рась вя-зать
Оль-га бук-варь
ТЮ-лень хрус-таль
Кузь-ма мед-ведь
о-бувь паль-то

Допиши букву «**ь**» до конца строки.



Спиши слова. Прочитай их.



Спиши предложение. Прочитай его.




Прочитай с выражением.

Па-па по-да-рил
Кузь-ме аль-бом.
Кузь-ма стал
ри-со-вать Кремль
и ко-ло-коль-ни.

● Прочитай сочетания букв.

НЬ МЬ БЬ ЗЬ ДЬ ВЬ
ЛЬ РЬ ПЬ СЬ ТЬ ФЬ
ВЬИ ЛЬЮ ТЬЯ НЬЕ ПЬЮ ВЬЁ

● Научись писать строчную букву ь.



● Прочитай слова.

ель мор-ковь кольцо друзья
гусь вра-тарь аль-бом семья
моль гар-монь конь-ки крыль-я
лось го-лубь тюль-пан свинь-я
рысь ка-мень а-пель-син платье

● Прочитай рассказ.


По-да-рок ма-ме.

И-горь лю-бит ри-со-вать в аль-бо-ме. Вот го-то-ва кар-ти-на с си-рень-ю и тюль-па-на-ми. Э-то по-да-рок ма-ме на день рож-де-ни-я. А те-перь И-горь ри-су-ет порт-рет ма-мы. Ма-ма в на-ряд-ном плать-е. У не-ё кра-си-вы-е серь-ги и коль-е. Ма-ма о-чень ра-да по-дар-кам.



Покажи, где в предложениях строчная буква ь. А есть ли заглавная? Как ты думаешь почему?

● Научись писать строчную букву ь.



Запомни букву.



Раскрась букву.



Прочитай буквы.

Е я й Я л у е я
г в о е м р я с

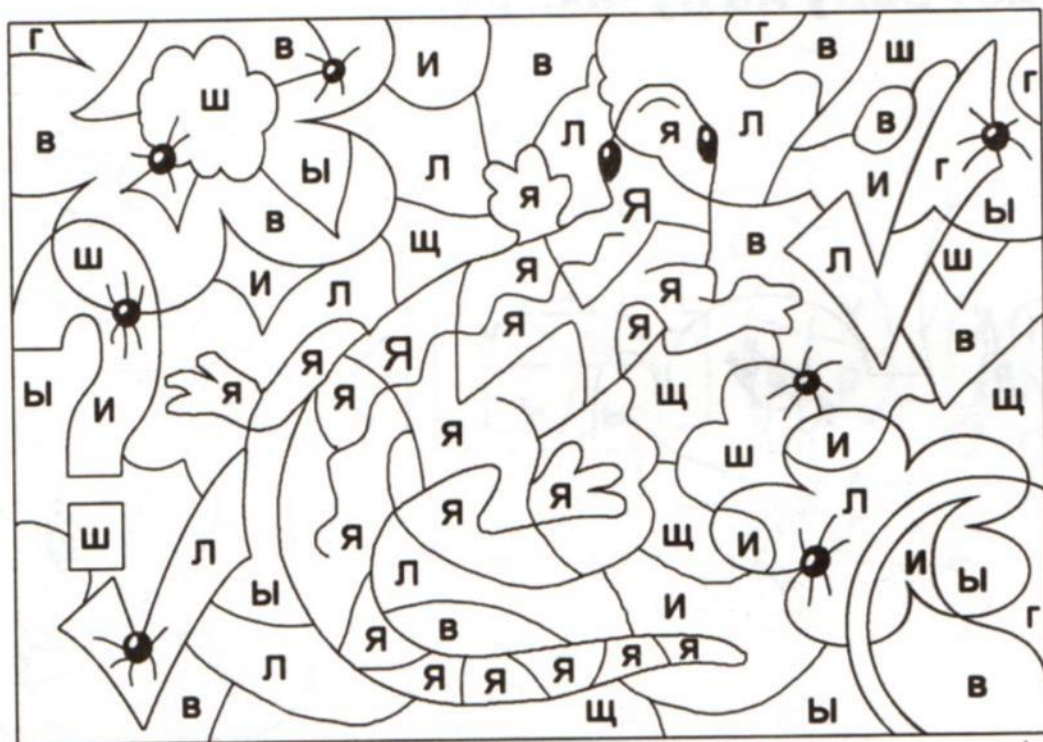

Прочитай плавно.

мя ся ря шя
ля ня тя пя

Читай слоги в строчках медленно, плавно.

тяп тьяв дян гяр
нят сяб мяд бял
мня вят кря пря

Выполни звуковые схемы слов. Буква Я после согласных мягких обозначает звук [а]. В начале слова — два звука [й'а].



Прочитай слова. Помоги маме выбрать ягоды для компота. Проведи стрелочку от названия ягод к кастрюле.


вишни

помидор

малина

тыква

смородина



селёдка

клюква

черника

колбаса

клубника

Прочитай слова.

Я-на А-ня Ля-ля

А-ля О-ля Са-ня

Зо-я Ра-я Я-ков

А-ся Ка-тя Со-ня

мя-та То-ля Се-ня

ма-як ба-ня зме-я

ня-ня бу-ря кап-ля

Кос-тя яг-ня-та

дя-тел о-де-я-ло

у-тя-та ко-тя-та

зем-ля яр-мар-ка

● Научись писать заглавную и строчную буквы Я.



Литература:

1. Бойченко Т.И. «Готовимся школе»
2. Костылева Н.Ю. «200 занимательных упражнений с буквами и звуками для детей 5-6 лет»
3. Климкина Ю. Е., Соловьева С. А. « Букварь-пропись».
4. Узорова О.В. , Нефедова Е.А. «Букварь для быстрого обучения чтению
5. Детский чудо-юдо портал / chudo-udo.info/